

Accessori armonici in un moderno design



Lampada



Maniglione per spinta



Supporto per infusione



Copertura protettiva



Tavolino



Porta rotolo



Porta USB

Dati Tecnici

Dimensioni

Larghezza incl. braccioli	90 cm
Larghezza segmento seduta	58 cm
Lunghezza totale	203 – 230 cm
Braccioli	52 x 15,5 cm
Peso complessivo	94 kg

Regolazioni

Angolo segmento posteriore	75° – 0°
Angolo segmento seduta	30° – 5°
Angolo segmento gambe	5° – 30°
Poggiapiedi manuale	28 cm
Regolazione altezza	54 – 80 cm

Specifiche elettriche

Alimentazione / tensione	100 – 240 Volt 50/60 Hz
Classe di protezione	II
Categoria di protezione	IPX 4
Motori	4
Tensione di esercizio dell'acc. (opzionale)	25,2 Volt
Capacità dell'acc. (opzionale)	1800 mAh

Sicurezza

Carico massimo	240 kg
----------------	--------

La sedia illustrata mostra caratteristiche opzionali, che non sono incluse nella versione standard. Il colore standard della poltrona è monocolore grigio Chrom.

Moderno comfort per i tuoi pazienti



Bionic Medizintechnik GmbH
... a JMS-corporation
Max-Planck-Straße 21
D-61381 Friedrichsdorf/Germany
Telefon: +49(0)6172-75760
info@bionic-jms.com
www.bionic-jms.com



Astra Formedic S.r.l. - Gruppo A. De Mori
Via Piero Portaluppi 15
20138 Milano - Italy
Tel. 02 58001244
Mob. 335 464124

Soggetto a modifiche tecniche
B-MOBUL17/01_05/2021



La nuova UniversalLine 2 - tutte le funzioni importanti con un alto standard di qualità e design



Posizione di seduta pre-programmata per entrare e uscire



Regolazione rapida dei braccioli



Relax ottimale attraverso la regolazione dei singoli segmenti



Posizione di shock veloce in caso di emergenza

La nuova UniversalLine2 è ideale per la cura ambulatoriale dei pazienti.

Il design moderno, i materiali di alta qualità e la lavorazione molto accurata sottolineano l'alto standard di questa comoda poltrona da terapia. Inoltre, offre possibilità di applicazione versatile per quasi ogni paziente.

UniversalLine2 è stata progettata con tutte le funzioni richieste nella pratica, con particolare enfasi sul buon rapporto prezzo/prestazioni.

Il colore della sedia terapeutica può essere adattato all'arredamento del vostro reparto grazie ai numerosi colori e il moderno design bicolore. In aggiunta ai campioni di colore sulla destra, sono disponibili anche altri colori. Contattateci per la vasta cartella colori.



Il bracciolo è girevole lateralmente in modo intuitivo e semplice con l'aiuto della leva, e può essere abbassato in avanti per un posizionamento ottimale.



Il comodo cuscino può essere regolato individualmente in altezza con una vite a stella.



La pulsantiera illuminata ha un design chiaro e permette una facile regolazione dei singoli segmenti.



Il grande pedale rosso permette una rapida regolazione della posizione di shock da entrambi i lati - le mani del personale infermieristico rimangono libere per il paziente.



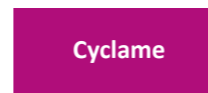
Atoll



Royal



Orchidee



Cyclame



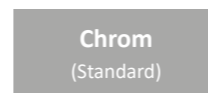
Kirsche




Karneol



Mint



Chrom
(Standard)



I quattro motori sono posizionati direttamente sotto il sedile rimovibile per una facile manutenzione.



Il poggiatesta regolabile manualmente dà sia ai piccoli che ai grandi pazienti una sensazione di sicurezza durante il trattamento.



Il collegamento equipotenziale secondo EN 60601 aumenta la sicurezza per i vostri pazienti.